

ECO - Nøgletal; Regnskab 2020 og Budget 2021. Datakilder: ECO (VIVE) samt tabel FOLK1A fra Danmarks statistik.

	ECO analyse R20 og B21							
Ressourceforbruget på 19 udgiftsområder	Befolkning pr. 01.01.2021	Svb. Regnskab 2020 til sammenligning	Svendborg Kommune B21	Sml.-gruppe B21	Region Syd B21	Hele landet B21	Svendborg vs. Region Syd (potentiale) B2021	Svendborg R20 vs. Region Syd R20 til sammenligning
Dagtilbud, kr. pr. 0-5 årig	3.343	69.211	71.038	70.683	72.032	75.474	-3.322.700	-4.718.440
Folkeskolen, kr. pr. 6-16 årig	7.186	76.112	78.004	80.618	79.676	82.570	-12.013.683	-13.575.366
Tilbud til ældre, kr. pr 65+ årig	14.280	41.755	40.134	40.909	41.164	43.036	-14.716.863	10.418.887
Kontanthjælp og arbejdsmarkedsforanstaltninger kr. pr. 17-64 årig (ekskl. forsikrede ledige)	33.779	5.028	5.814	5.202	4.949	5.156	29.225.189	20.000.554
Sygedagpenge kr. pr. 17-64 årig	33.779	2.445	2.310	2.229	2.456	2.114	-4.932.252	-14.164.520
Førtidspensioner kr. pr. 17-64 årig	33.779	9.076	9.508	9.347	9.782	7.760	-9.271.337	-2.622.073
Personlige tillæg mv. pr. pensionist, 65+ årig	14.280	435	463	490	470	495	-94.543	-98.641
Forsikrede ledige kr. pr. 17-64 årig	33.779	4.389	4.927	3.582	3.780	4.150	38.733.705	24.881.321
Børn/unge med særl. behov, kr.pr. 0-22 årig	14.637	11.700	10.539	12.222	10.493	10.592	675.184	11.516.652
Voksne med særlige behov, kr. pr. 18-64 årig	33.056	11.125	10.288	9.966	9.892	9.226	13.104.852	32.468.148
Tilbud til udlændinge (bruttodrift) kr. pr. 18-64 årig	33.056	191	462	427	403	344	1.954.729	-3.890.131
Revalidering, ress. forløb og løntilskud mv. pr.17-64 årig	33.779	5.319	5.800	5.250	6.061	4.664	-8.797.071	-11.723.083
Fritid, biblioteksvæsen, kultur mv. kr. pr. indb.	58.588	1.706	1.710	1.758	1.694	1.805	982.760	2.009.517
Vejvæsen kr. pr. indb.	58.588	642	688	860	1.243	972	-32.496.080	-26.782.399
Redningsberedskab kr. pr. indb.	58.588	208	207	222	261	256	-3.165.209	-2.767.522
Administration mv. kr. pr. indb. (ekskl. lønpuljer,tjenestem.pension og interne forsikringspuljer)	58.588	6.448	6.894	6.536	7.264	6.410	-21.663.554	-29.667.446
Sundhedspleje og tandpleje, kr. pr. 0-17 årig	11.252	3.104	3.099	3.038	3.150	3.021	-581.154	1.475.627
Sundhedsvæsen, genoptr. og foreb. kr.pr. indb.	58.588	4.889	4.969	5.324	5.565	4.994	-34.953.963	-30.893.294
Natur- og miljøbeskyttelse kr. pr. indb.	58.588	62	58	128	193	149	-7.877.834	-6.721.598

Sammenligningsgruppens størrelse og sammensætning er forskellig fra område til område, idet sammenligningsgruppen er valgt på grundlag af behovsstrukturen på det enkelte område samt kommunens ressourcesituation.

Der henvises til de mere detaljerede tabeller samt oversigterne over sammenligningsgrupperne.

Beregnet kolonne=Differencen mellem Reg. Syddanmark og Svendborg gange med befolkning Svendborg.

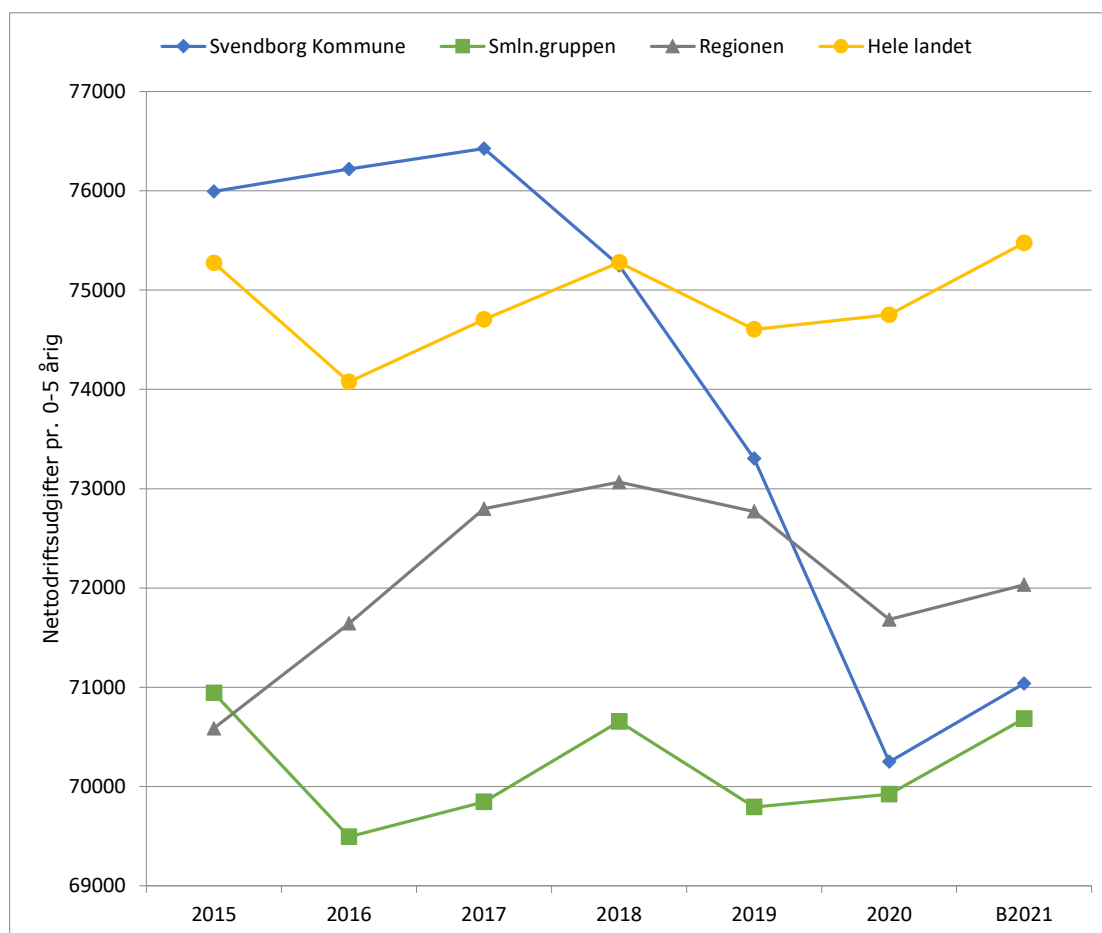
Positiv værdi viser Svendborg kommunes relative merudgift (besparelses potentiale) ift. gennemsnittet for Reg. Syddanmark.

Du kan se udspecificeringer og forklaringer for de enkelte nøgletal på ECO's hjemmeside, som du finder ude til højre på følgende side:

<https://www.svendborg.dk/politik/noegletal>

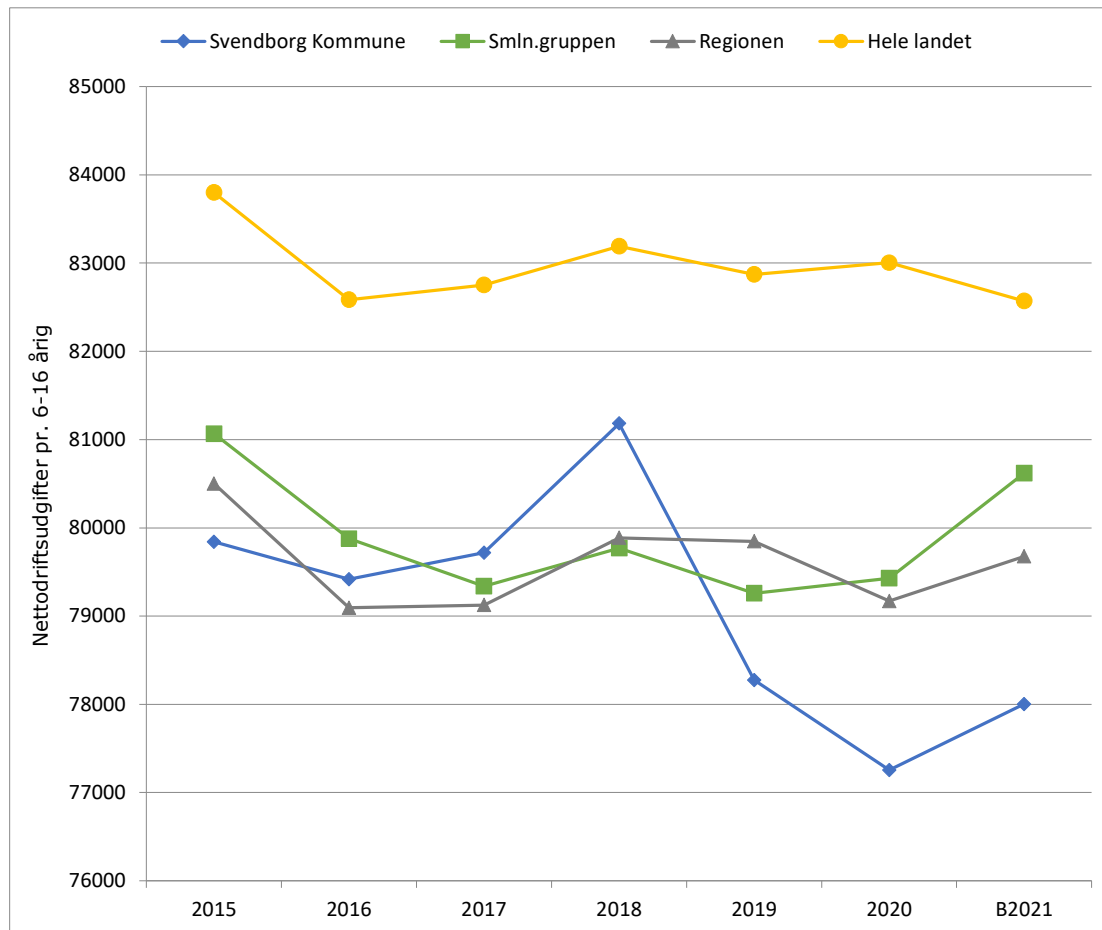
Svendborg Kommune

Udgiftsniveau, dagtilbud  
2015-2021 (2021 priser)



	2015	2016	2017	2018	2019	2020	B2021
Svendborg Kommune	68.686	69.924	71.514	71.328	70.595	69.211	71.038
Smln.gruppen	64.121	63.755	65.358	66.977	67.218	68.888	70.683
Regionen	63.799	65.724	68.120	69.260	70.083	70.622	72.032
Hele landet	68.035	67.958	69.904	71.359	71.851	73.647	75.474
<b>2021 priser</b>							
Svendborg Kommune	75.994	76.220	76.425	75.249	73.302	70.249	71.038
Smln.gruppen	70.943	69.496	69.846	70.658	69.796	69.922	70.683
Regionen	70.587	71.642	72.798	73.066	72.771	71.682	72.032
Hele landet	75.273	74.077	74.704	75.280	74.606	74.752	75.474

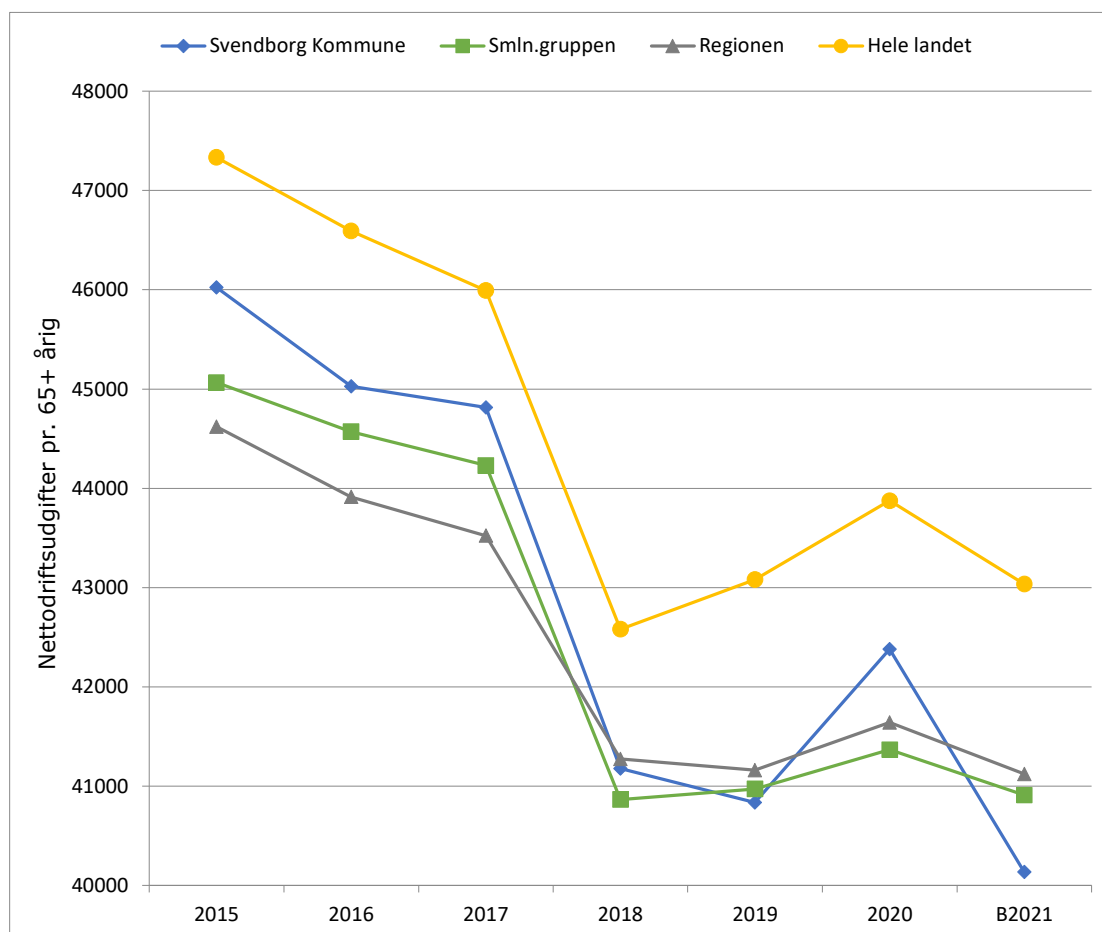
## Svendborg Kommune

Udgiftsniveau, folkeskolen  
2015-2021 (2021 priser)

	2015	2016	2017	2018	2019	2020	B2021
Svendborg Kommune	72.164	72.858	74.597	76.952	75.383	76.112	78.004
Smln.gruppen	73.271	73.278	74.240	75.615	76.332	78.254	80.618
Regionen	72.760	72.560	74.040	75.726	76.898	78.002	79.676
Hele landet	75.742	75.765	77.433	78.856	79.811	81.776	82.570
<b>2021 priser</b>							
Svendborg Kommune	79.842	79.419	79.720	81.182	78.274	77.254	78.004
Smln.gruppen	81.067	79.876	79.339	79.770	79.259	79.428	80.618
Regionen	80.502	79.094	79.125	79.888	79.847	79.172	79.676
Hele landet	83.800	82.587	82.750	83.190	82.872	83.002	82.570

Svendborg Kommune

Udgiftsniveau, ældreområdet  
2015-2021 (2021 priser)

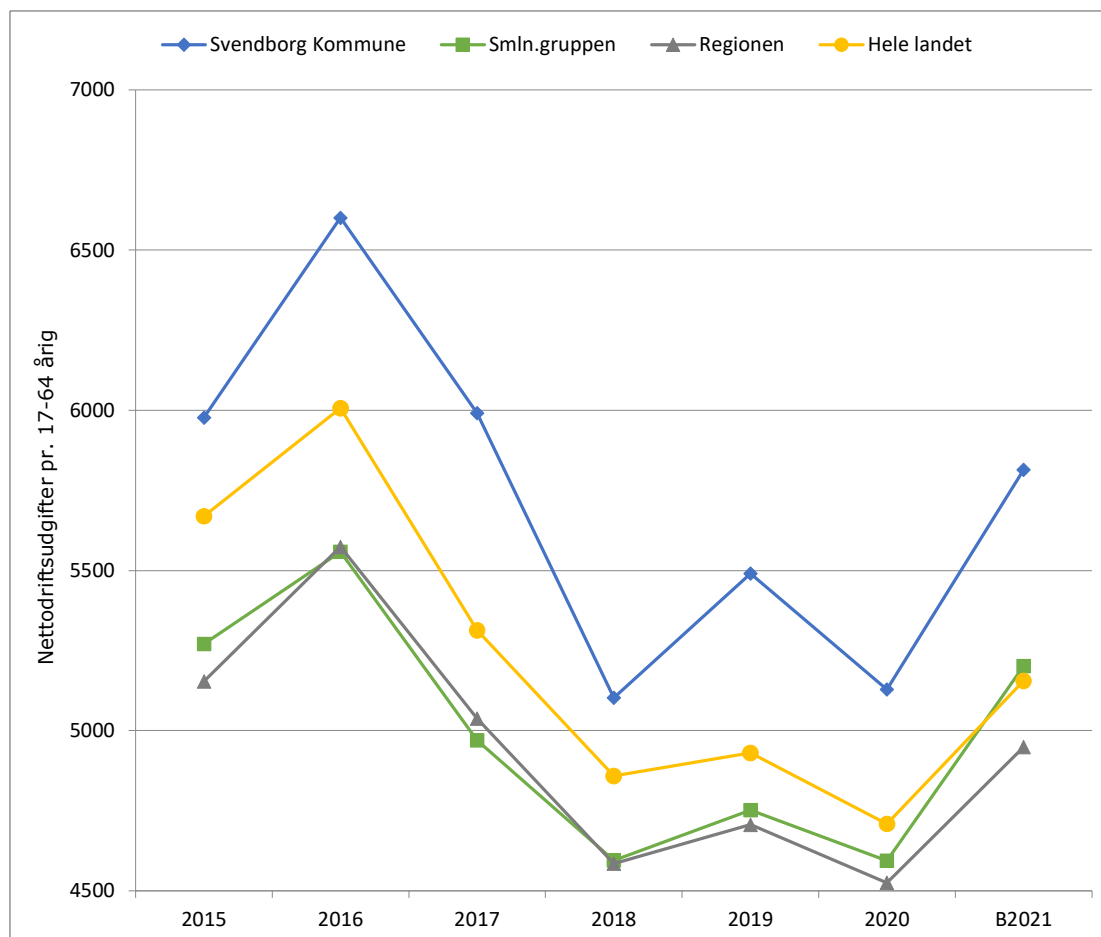


	2015	2016	2017	2018	2019	2020	B2021
Svendborg Kommune	41.597	41.305	41.935	39.032	39.329	41.755	40.134
Smln.gruppen	40.731	40.890	41.388	38.736	39.458	40.755	40.909
Regionen	40.329	40.284	40.726	39.125	39.642	41.025	41.122
Hele landet	42.781	42.742	43.038	40.363	41.491	43.227	43.035
<b>2021 priser</b>							
Svendborg Kommune	46.022	45.025	44.815	41.177	40.837	42.381	40.134
Smln.gruppen	45.065	44.572	44.230	40.865	40.971	41.366	40.909
Regionen	44.620	43.912	43.523	41.275	41.162	41.640	41.122
Hele landet	47.332	46.591	45.993	42.581	43.082	43.876	43.035

Svendborg Kommune

Udgiftsniveau, kontanthjælp og arbejdsmarkedsforanstaltninger  
2015-2021 (2021 priser)

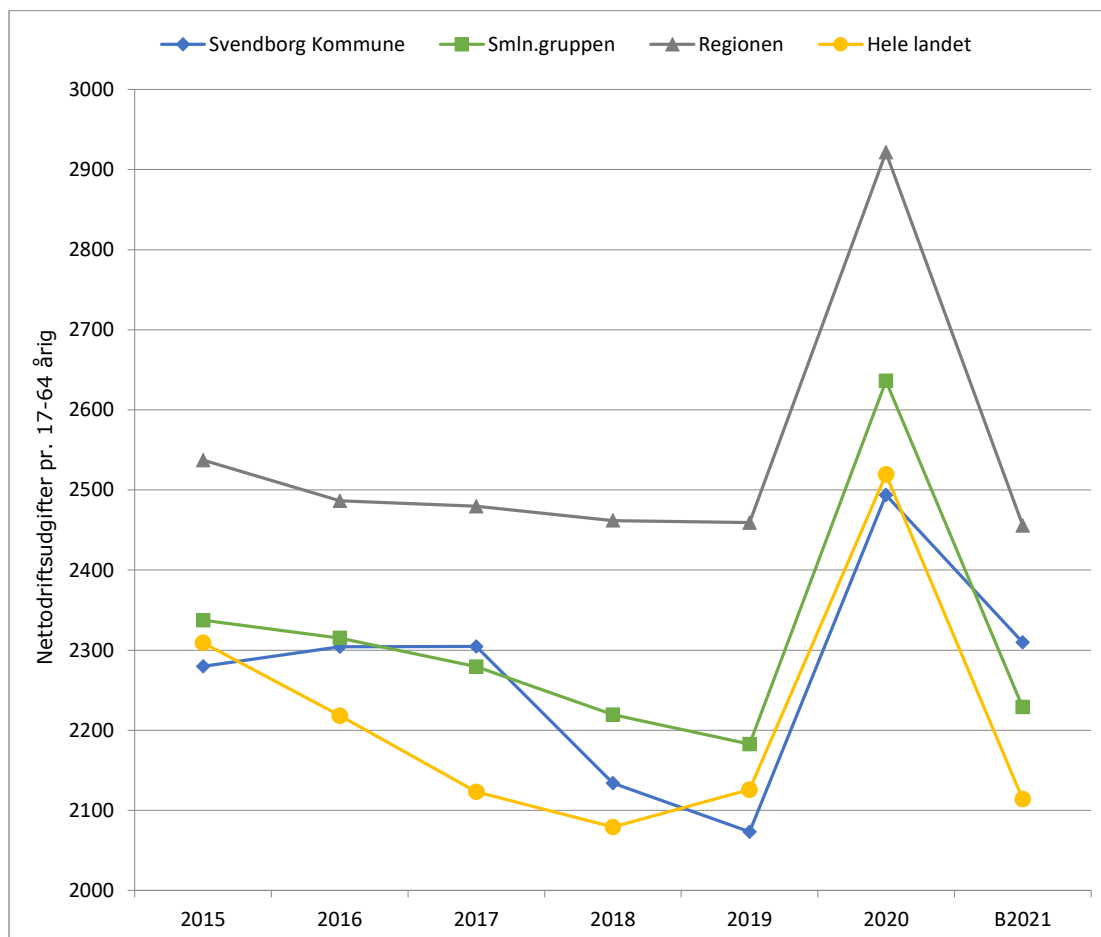
Ekskl. dagpenge og beskæftigelsesindsats vedr. forsikrede ledige



	2015	2016	2017	2018	2019	2020	B2021
Svendborg Kommune	5.339	5.979	5.534	4.809	5.277	5.028	5.814
Smln.gruppen	4.708	5.034	4.592	4.330	4.568	4.504	5.202
Regionen	4.604	5.048	4.655	4.320	4.524	4.436	4.949
Hele landet	5.064	5.440	4.909	4.578	4.739	4.617	5.156
<b>2021 priser</b>							
Svendborg Kommune	5.977	6.601	5.991	5.103	5.491	5.129	5.814
Smln.gruppen	5.271	5.558	4.970	4.595	4.752	4.595	5.202
Regionen	5.154	5.574	5.039	4.585	4.707	4.525	4.949
Hele landet	5.669	6.006	5.313	4.858	4.930	4.709	5.156

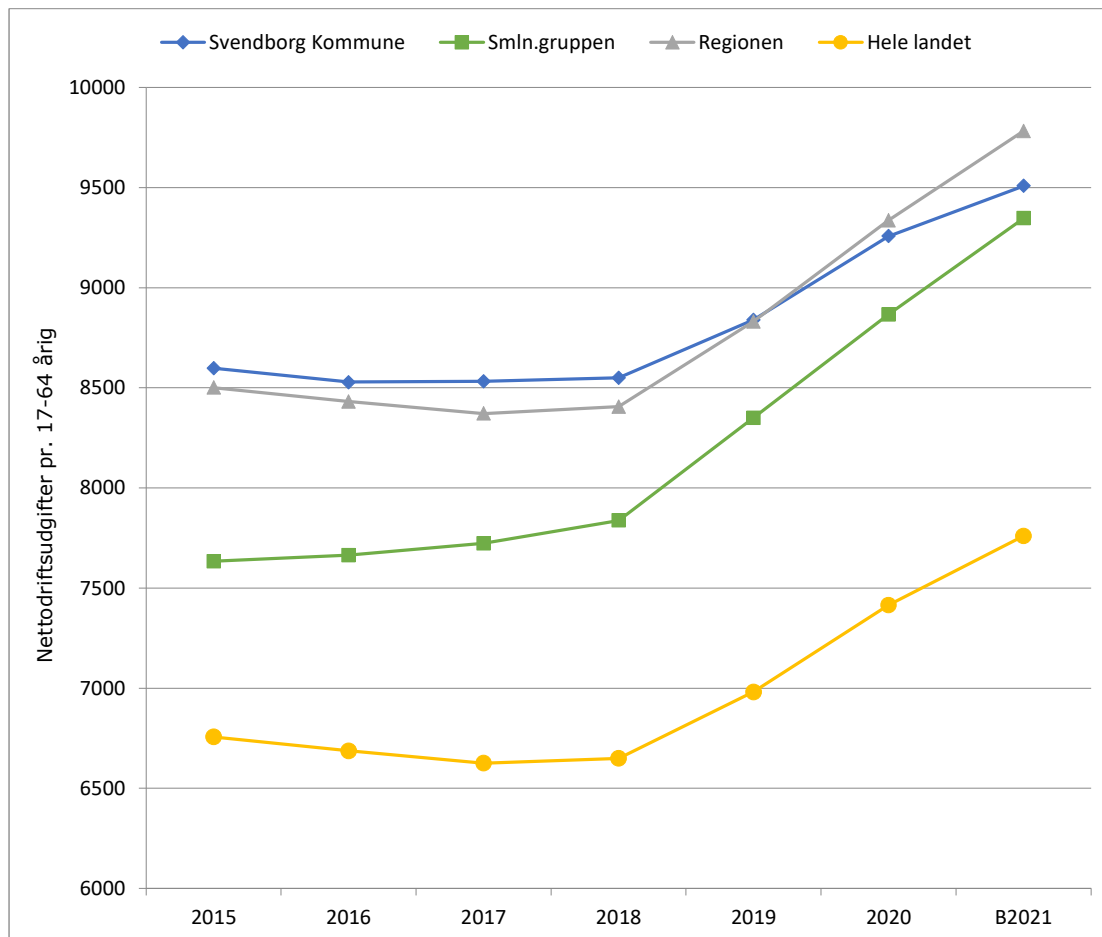
Svendborg Kommune

Udgiftsniveau, sygedagpenge  
2015-2021 (2021 priser)



	2015	2016	2017	2018	2019	2020	B2021
Svendborg Kommune	2.037	2.087	2.129	2.011	1.993	2.445	2.310
Smln.gruppen	2.088	2.097	2.106	2.092	2.098	2.584	2.229
Regionen	2.266	2.252	2.291	2.320	2.364	2.864	2.456
Hele landet	2.063	2.009	1.961	1.959	2.043	2.470	2.114
<b>2021 priser</b>							
Svendborg Kommune	2.280	2.304	2.305	2.134	2.073	2.494	2.310
Smln.gruppen	2.337	2.315	2.280	2.220	2.183	2.636	2.229
Regionen	2.537	2.486	2.480	2.462	2.459	2.921	2.456
Hele landet	2.309	2.218	2.123	2.079	2.126	2.519	2.114

## Svendborg Kommune

Udgiftsniveau, førtidspensioner  
2015-2021 (2021 priser)

	2015	2016	2017	2018	2019	2020	B2021
Svendborg Kommune	7.680	7.725	7.883	8.057	8.497	9.076	9.508
Smln.gruppen	6.819	6.942	7.135	7.386	8.026	8.692	9.347
Regionen	7.594	7.637	7.734	7.921	8.488	9.154	9.782
Hele landet	6.036	6.056	6.121	6.266	6.710	7.269	7.760
<b>2021 priser</b>							
Svendborg Kommune	8.598	8.529	8.533	8.550	8.840	9.258	9.508
Smln.gruppen	7.634	7.665	7.723	7.838	8.350	8.866	9.347
Regionen	8.501	8.432	8.372	8.406	8.831	9.337	9.782
Hele landet	6.757	6.687	6.625	6.649	6.982	7.415	7.760

Svendborg Kommune

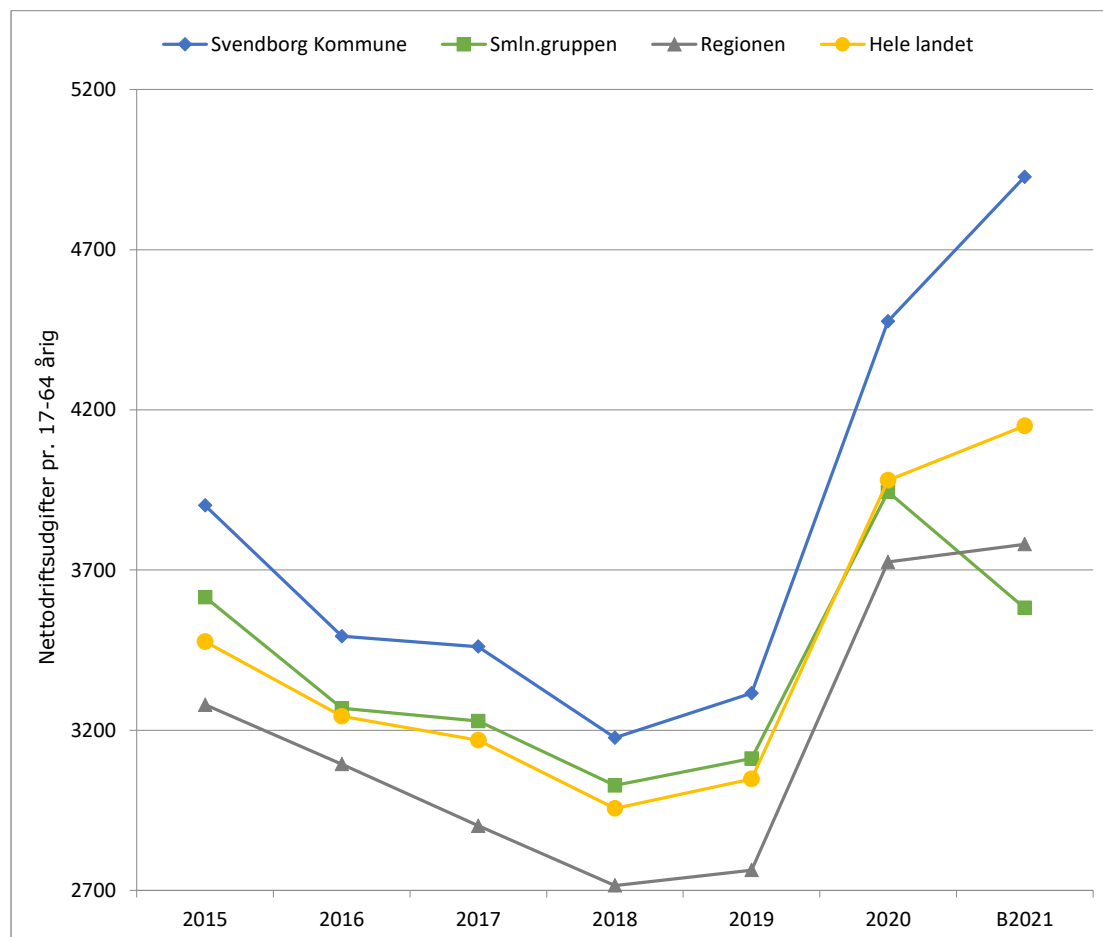
Udgiftsniveau, personlige tillæg m.v.  
2015-2021 (2021 priser)



	2015	2016	2017	2018	2019	2020	B2021
Svendborg Kommune	510	469	468	455	491	435	463
Smln.gruppen	483	467	448	438	472	448	478
Regionen	477	463	452	435	467	442	470
Hele landet	492	474	456	452	480	458	495
<b>2021 priser</b>							
Svendborg Kommune	571	517	506	483	511	443	463
Smln.gruppen	540	515	485	465	491	457	478
Regionen	534	511	489	462	486	450	470
Hele landet	551	523	493	479	499	467	495

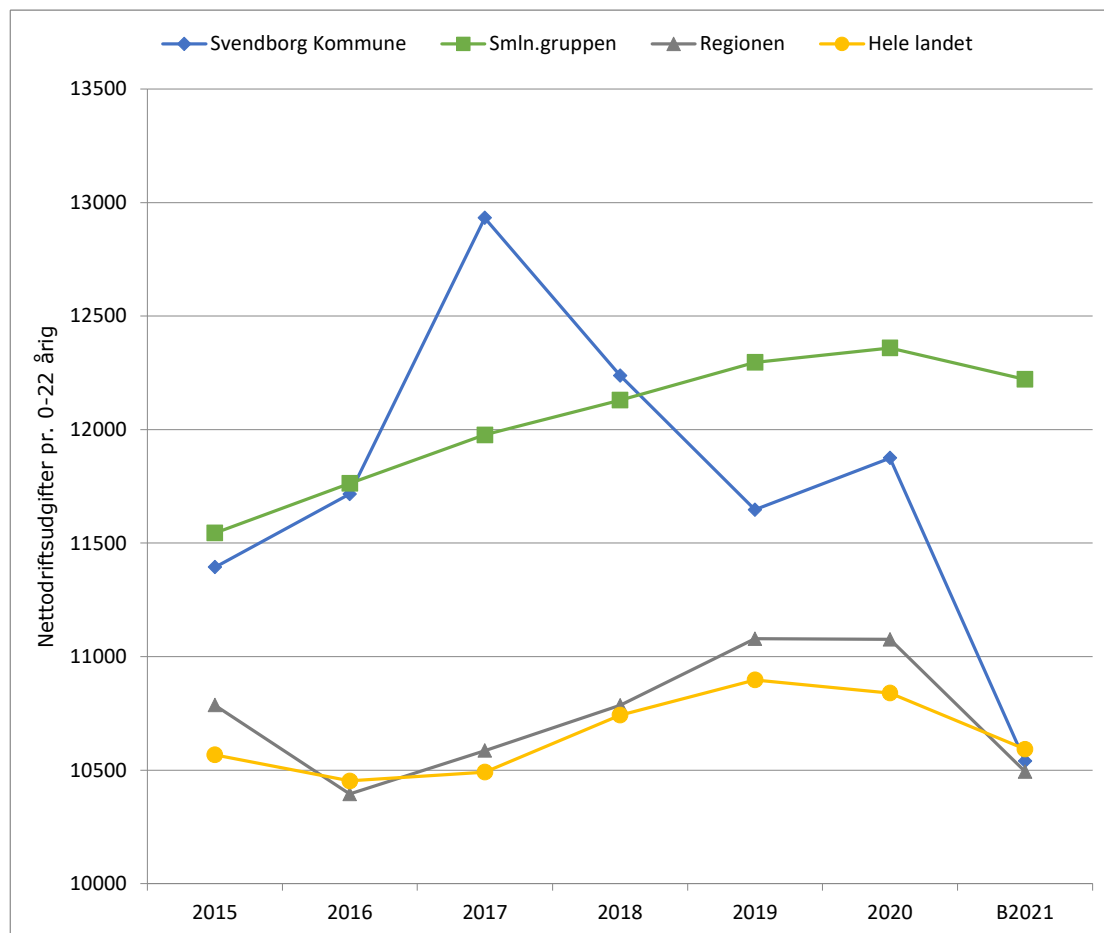


## Svendborg Kommune

Udgiftsniveau, dagpenge til forsikrede ledige  
2015-2021 (2021 priser)

	2015	2016	2017	2018	2019	2020	B2021
Svendborg Kommune	3.485	3.164	3.197	2.993	3.187	4.389	4.927
Smln.gruppen	3.229	2.960	2.982	2.853	2.991	3.867	3.582
Regionen	2.930	2.803	2.681	2.559	2.656	3.652	3.780
Hele landet	3.105	2.938	2.927	2.786	2.930	3.903	4.150
<b>2021 priser</b>							
Svendborg Kommune	3.902	3.493	3.461	3.177	3.316	4.477	4.927
Smln.gruppen	3.615	3.269	3.228	3.028	3.112	3.944	3.582
Regionen	3.280	3.095	2.902	2.715	2.764	3.726	3.780
Hele landet	3.477	3.244	3.168	2.956	3.048	3.981	4.150

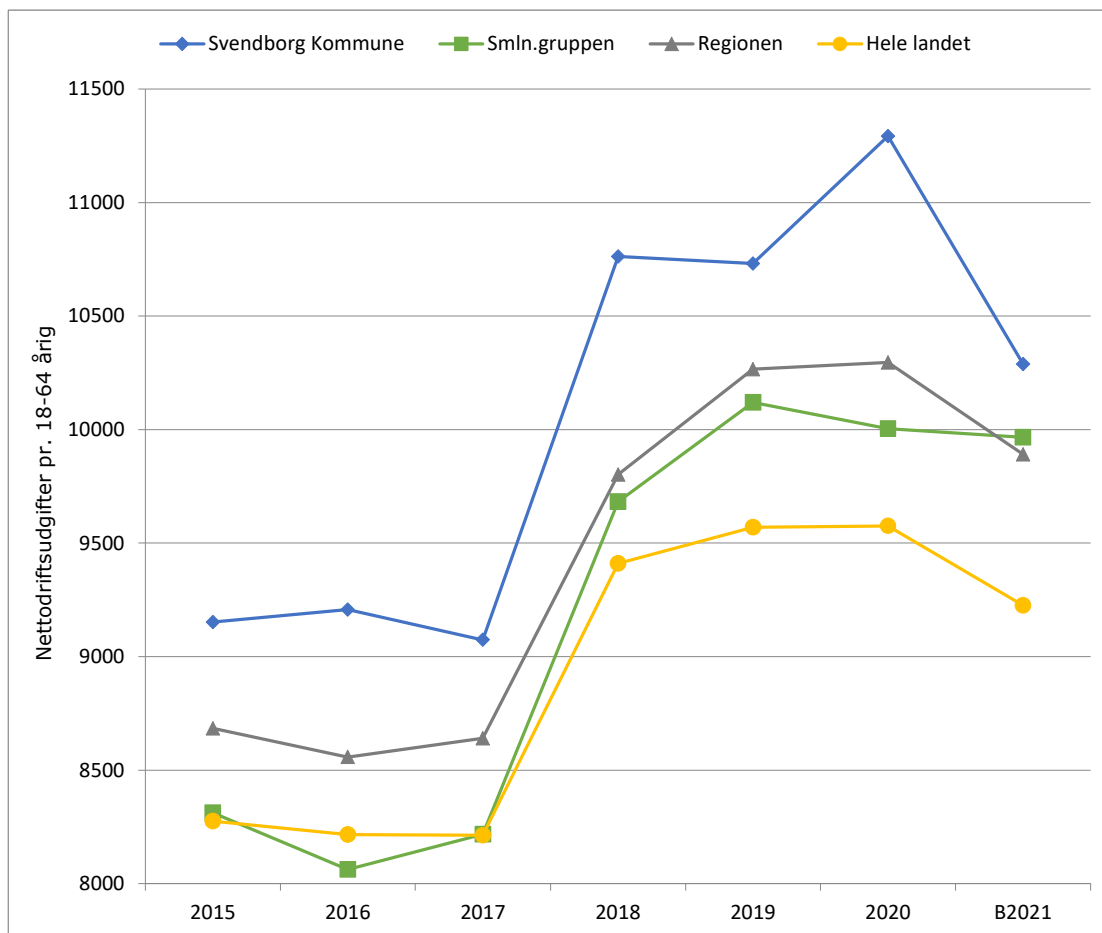
## Svendborg Kommune

Udgiftsniveau, børn og unge med særlige behov  
2015-2021 (2021 priser)

	2015	2016	2017	2018	2019	2020	B2021
Svendborg Kommune	10.298	10.749	12.101	11.601	11.217	11.700	10.539
Smln.gruppen	10.434	10.791	11.207	11.498	11.842	12.176	12.222
Regionen	9.749	9.537	9.906	10.223	10.669	10.913	10.493
Hele landet	9.551	9.589	9.817	10.183	10.495	10.680	10.592
<b>2021 priser</b>							
Svendborg Kommune	11.394	11.717	12.932	12.238	11.647	11.875	10.539
Smln.gruppen	11.545	11.763	11.976	12.130	12.296	12.359	12.222
Regionen	10.786	10.396	10.586	10.785	11.078	11.077	10.493
Hele landet	10.567	10.453	10.491	10.742	10.898	10.840	10.592

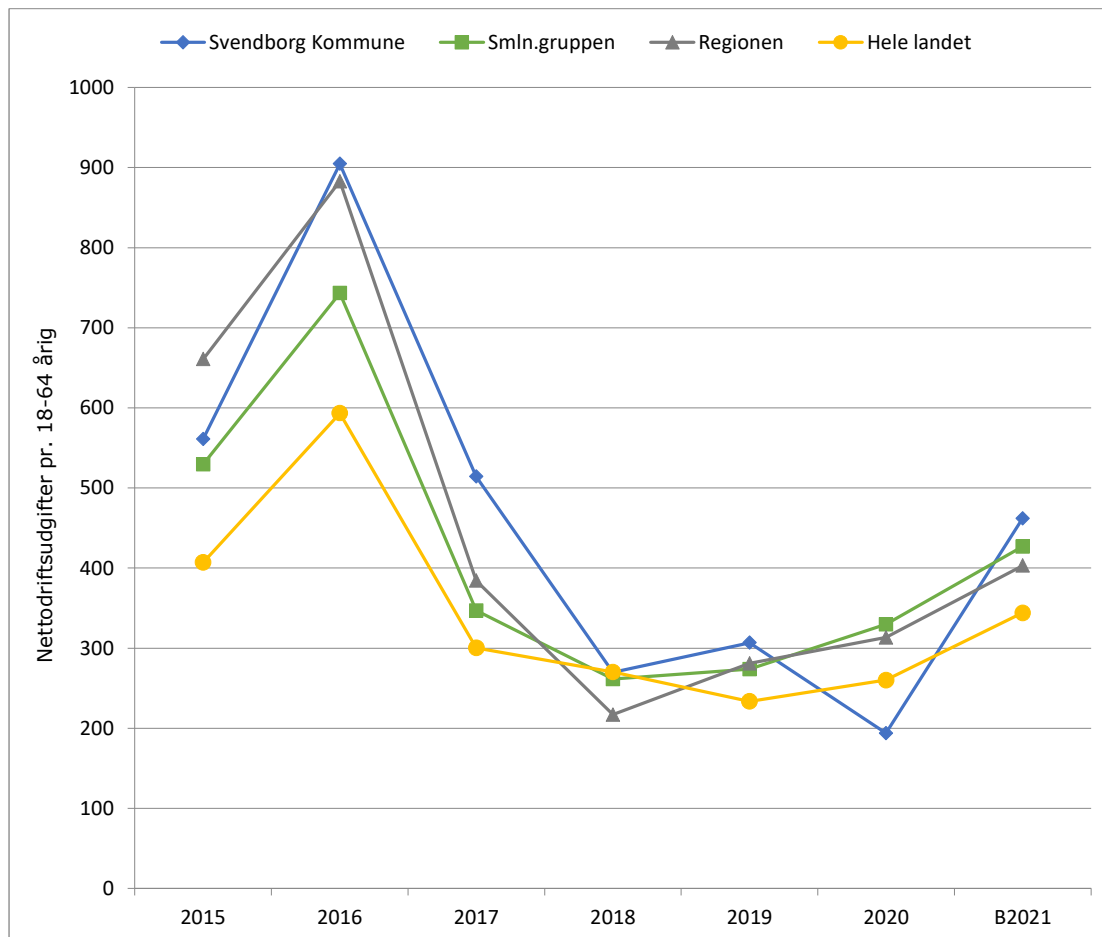
Svendborg Kommune

Udgiftsniveau, voksne med særlige behov  
2015-2021 (2021 priser)



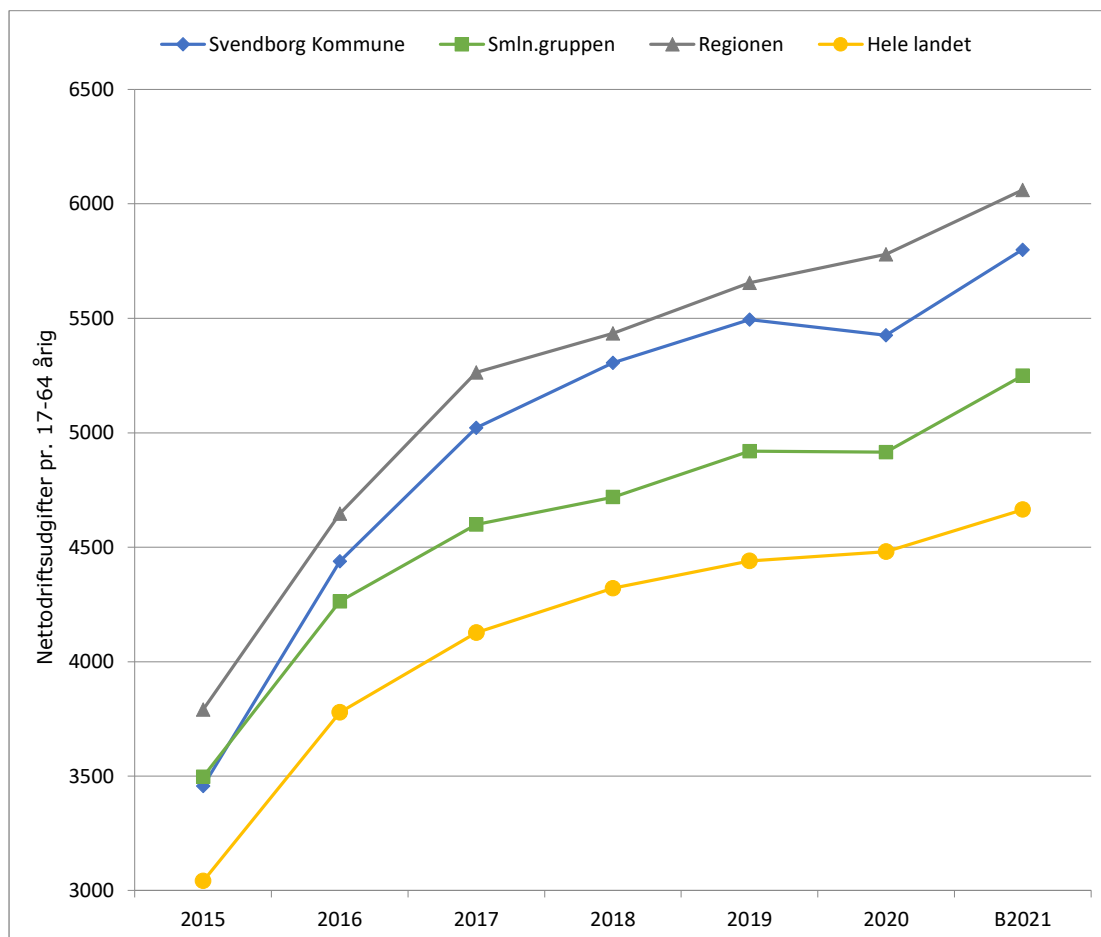
	2015	2016	2017	2018	2019	2020	B2021
Svendborg Kommune	8.272	8.446	8.490	10.201	10.335	11.125	10.288
Smln.gruppen	7.513	7.396	7.690	9.178	9.746	9.857	9.966
Regionen	7.849	7.850	8.086	9.292	9.886	10.143	9.892
Hele landet	7.479	7.538	7.685	8.920	9.217	9.434	9.226
<b>2021 priser</b>							
Svendborg Kommune	9.152	9.206	9.073	10.762	10.732	11.292	10.288
Smln.gruppen	8.312	8.062	8.218	9.683	10.119	10.004	9.966
Regionen	8.684	8.557	8.641	9.803	10.265	10.295	9.892
Hele landet	8.275	8.216	8.213	9.410	9.570	9.576	9.226

## Svendborg Kommune

Udgiftsniveau, tilbud til udlændinge (nettodriftsudgifter)  
2015-2021 (2021 priser)

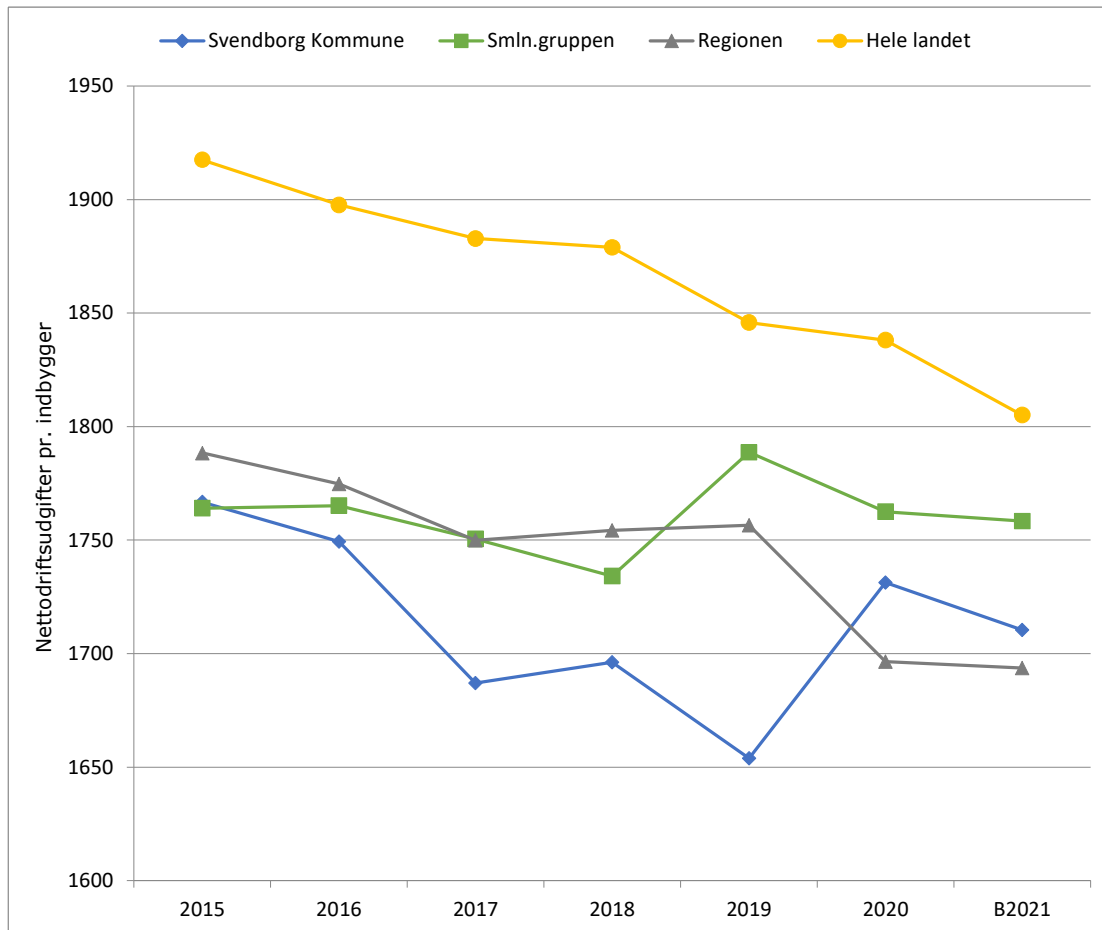
	2015	2016	2017	2018	2019	2020	B2021
Svendborg Kommune	507	830	481	256	295	191	462
Smln.gruppen	479	682	325	248	264	325	427
Regionen	597	810	360	206	271	309	403
Hele landet	368	544	281	256	225	256	344
<b>2021 priser</b>							
Svendborg Kommune	561	905	514	270	307	194	462
Smln.gruppen	530	743	347	261	274	330	427
Regionen	661	883	384	217	281	314	403
Hele landet	407	593	300	270	233	260	344

## Svendborg Kommune

Udgiftsniveau revalidering, ressourceforløb og løntilskud mv.  
2015-2021 (2021 priser)


	2015	2016	2017	2018	2019	2020	B2021
Svendborg Kommune	3.087	4.020	4.639	4.999	5.281	5.319	5.800
Smln.gruppen	3.123	3.860	4.249	4.447	4.729	4.818	5.250
Regionen	3.386	4.209	4.863	5.121	5.436	5.666	6.061
Hele landet	2.717	3.423	3.812	4.071	4.268	4.392	4.664
<b>2021 priser</b>							
Svendborg Kommune	3.456	4.438	5.022	5.305	5.494	5.426	5.800
Smln.gruppen	3.496	4.262	4.599	4.719	4.920	4.915	5.250
Regionen	3.791	4.647	5.264	5.434	5.655	5.780	6.061
Hele landet	3.041	3.779	4.126	4.320	4.440	4.480	4.664

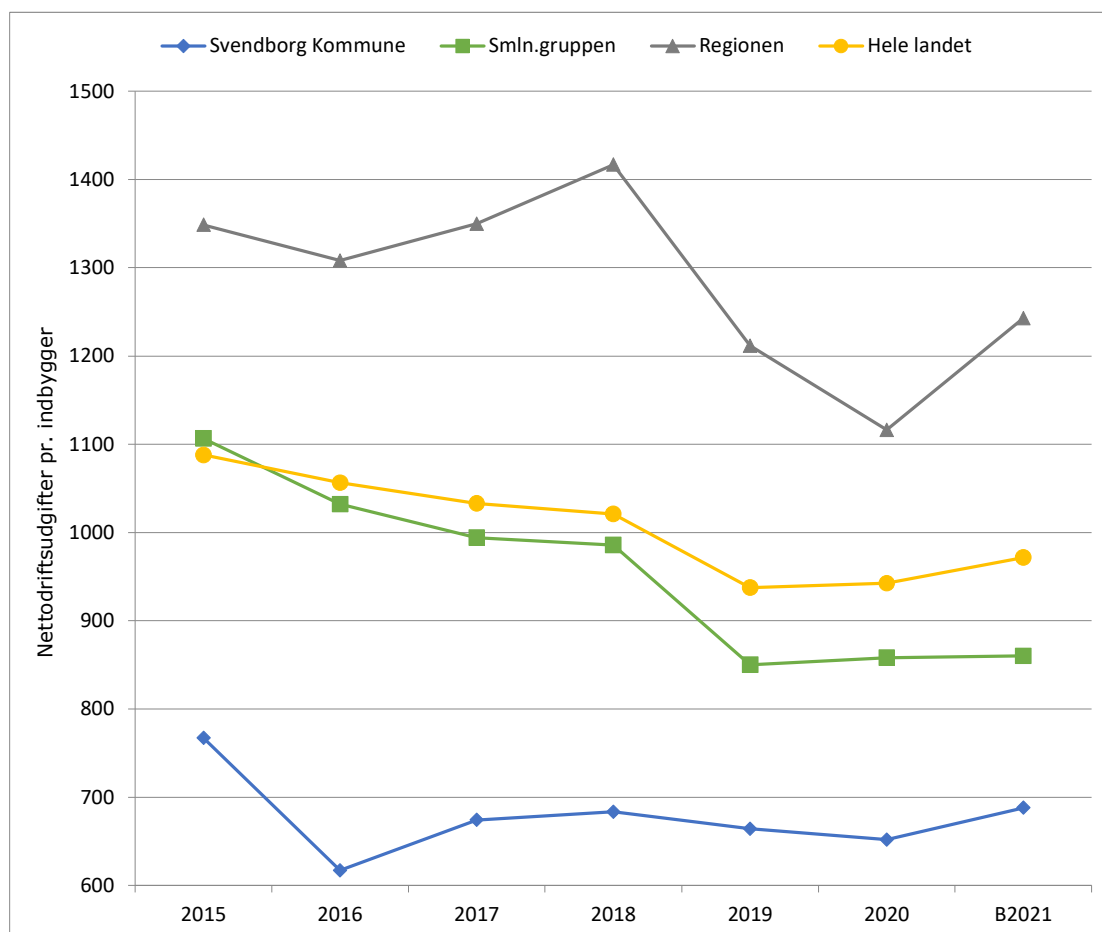
## Svendborg Kommune

Udgiftsniveau, fritid, biblioteksvæsen, kultur mv.  
2015-2021 (2021 priser)

	2015	2016	2017	2018	2019	2020	B2021
Svendborg Kommune	1.597	1.605	1.579	1.608	1.593	1.706	1.710
Smln.gruppen	1.594	1.619	1.638	1.644	1.723	1.736	1.758
Regionen	1.616	1.628	1.637	1.663	1.692	1.671	1.694
Hele landet	1.733	1.741	1.762	1.781	1.778	1.811	1.805
<b>2021 priser</b>							
Svendborg Kommune	1.767	1.749	1.687	1.696	1.654	1.731	1.710
Smln.gruppen	1.764	1.765	1.750	1.734	1.789	1.763	1.758
Regionen	1.788	1.775	1.750	1.754	1.757	1.696	1.694
Hele landet	1.917	1.898	1.883	1.879	1.846	1.838	1.805

Svendborg Kommune

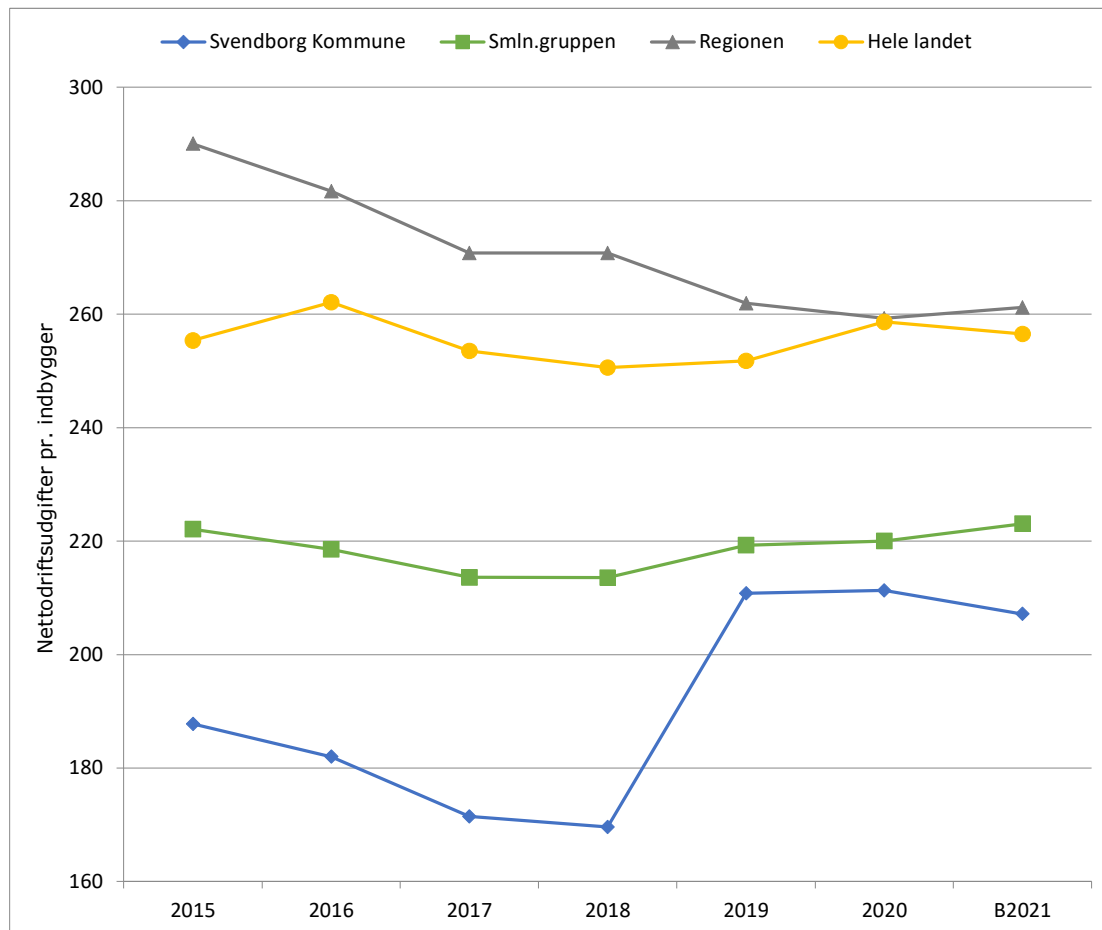
Udgiftsniveau, vejevæsen  
2015-2021 (2021 priser)



	2015	2016	2017	2018	2019	2020	B2021
Svendborg Kommune	693	566	631	648	640	642	688
Smln.gruppen	1.000	947	930	934	819	845	860
Regionen	1.219	1.200	1.263	1.343	1.167	1.100	1.243
Hele landet	983	969	966	968	903	929	972
<b>2021 priser</b>							
Svendborg Kommune	767	617	674	684	664	652	688
Smln.gruppen	1.107	1.032	994	986	850	858	860
Regionen	1.349	1.308	1.350	1.417	1.212	1.116	1.243
Hele landet	1.088	1.056	1.033	1.021	937	942	972

Svendborg Kommune

Udgiftsniveau, redningsberedskab  
2015-2021 (2021 priser)



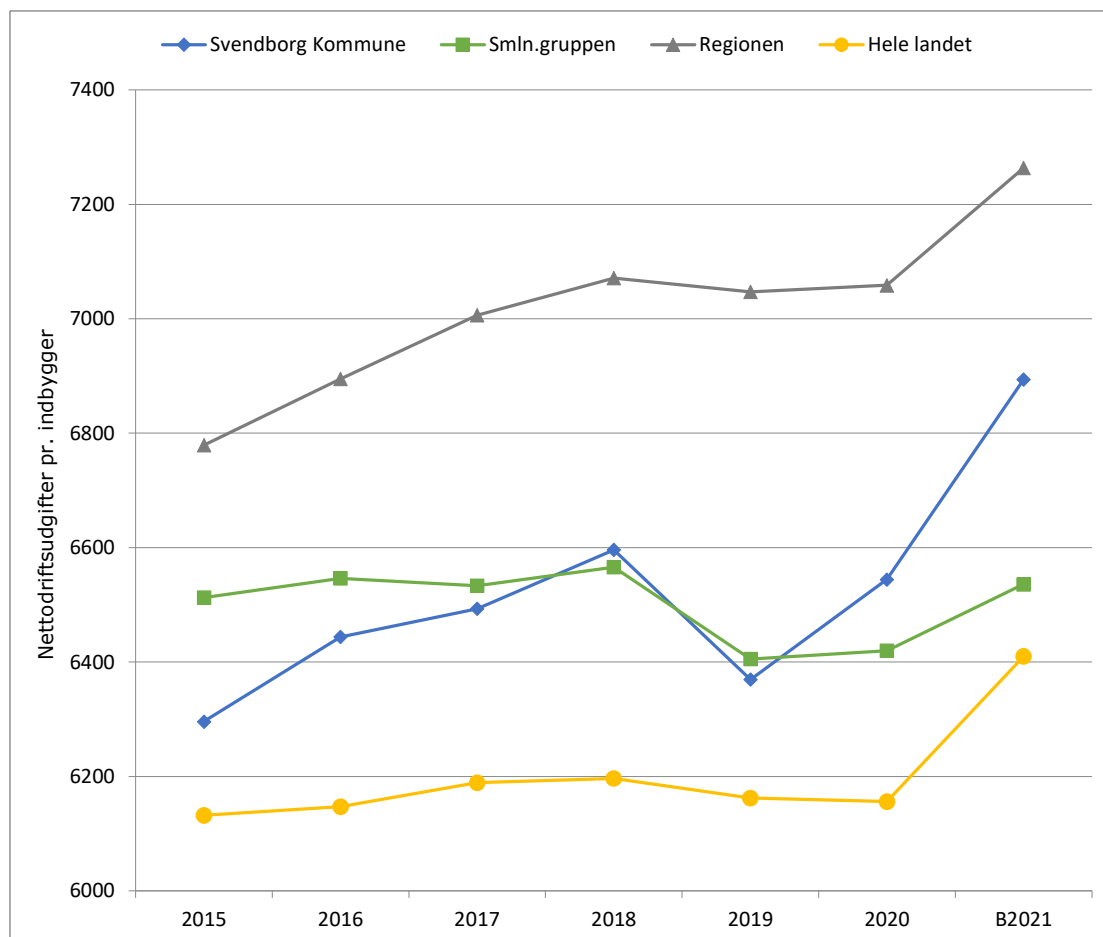
	2015	2016	2017	2018	2019	2020	B2021
Svendborg Kommune	170	167	160	161	203	208	207
Smln.gruppen	201	200	200	202	211	217	223
Regionen	262	258	253	257	252	255	261
Hele landet	231	240	237	238	242	255	256
<b>2021 priser</b>							
Svendborg Kommune	188	182	171	170	211	211	207
Smln.gruppen	222	219	214	214	219	220	223
Regionen	290	282	271	271	262	259	261
Hele landet	255	262	254	251	252	259	256



## Svendborg Kommune

Udgiftsniveau, administration  
2015-2021 (2021 priser)

Ekskl. lønpuljer, tjenestemandspension, indbet. Lønmodt. Feriemidler og interne forsikringspuljer



	2015	2016	2017	2018	2019	2020	B2021
Svendborg Kommune	5.690	5.911	6.076	6.252	6.135	6.448	6.894
Smln.gruppen	5.887	6.006	6.114	6.224	6.168	6.325	6.536
Regionen	6.127	6.326	6.556	6.703	6.787	6.954	7.264
Hele landet	5.542	5.639	5.792	5.874	5.935	6.065	6.410
<b>2021 priser</b>							
Svendborg Kommune	6.296	6.444	6.493	6.596	6.370	6.544	6.894
Smln.gruppen	6.513	6.546	6.534	6.566	6.405	6.420	6.536
Regionen	6.779	6.895	7.006	7.071	7.047	7.058	7.264
Hele landet	6.132	6.147	6.189	6.196	6.162	6.156	6.410

	Svendborg Kommune	Smnl. gruppen	Region Syddanm.	Hele landet
<b>Udgifter til central og decentral ledelse og administration, budget 2021</b>				
Alle udgifter er beregnet i kr. pr. indbygger				
<b>Udgifter på grp. 200 Ledelse og administration</b>				
HK 0 Byudvikling, bolig- og miljøforanstaltninger	12	19	17	29
HK 2 Transport og infrastruktur	0	96	49	43
HF 3.22 Folkeskolen m.m.	441	419	506	456
Fk 3.32.50 Folkebiblioteker	32	23	31	31
HF 3.35 og 3.38 Kultur og fritid mv.	58	73	80	70
HF 4.62 Sundhed mv.	25	33	52	39
HF 5.25 Dagtilbud mv. til børn og unge	123	166	217	272
HF 5.28 Tilbud til børn og unge med særlige behov	65	58	50	49
HF 5.30 Tilbud til ældre	165	221	317	231
HF 5.38 Tilbud til voksne med særlige behov	171	216	175	188
<b>Decentral ledelse og administration i alt</b>	<b>1.091</b>	<b>1.323</b>	<b>1.495</b>	<b>1.407</b>
Central ledelse og administration - HF 6.45	6.894	6.536	7.264	6.410
<b>Ledelse og administration i alt</b>	<b>7.985</b>	<b>7.859</b>	<b>8.759</b>	<b>7.816</b>

Antallet af kommuner i sammenligningsgruppen for Svendborg er: 11

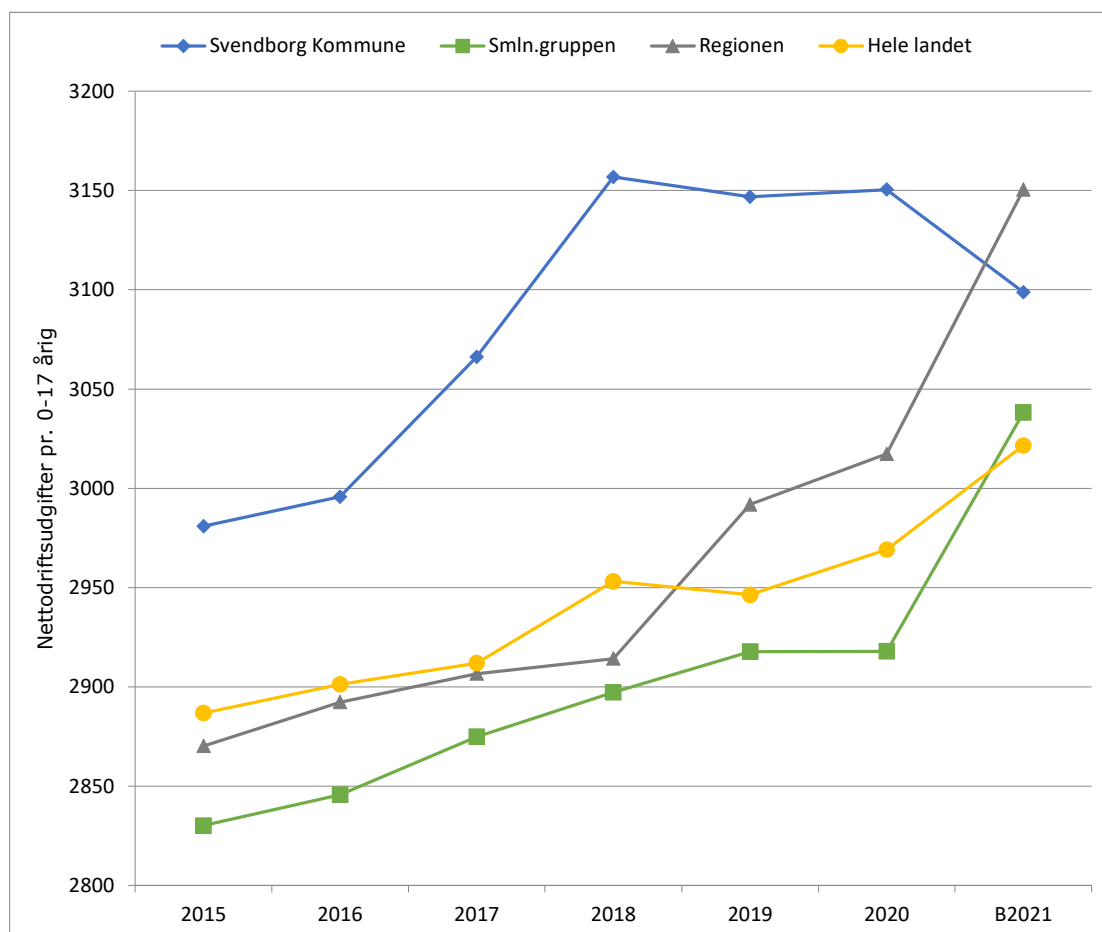
---> 9.49

Udgiftsbehovet i gruppen er middel

Ressourcepresset er højt

Svendborg Kommune

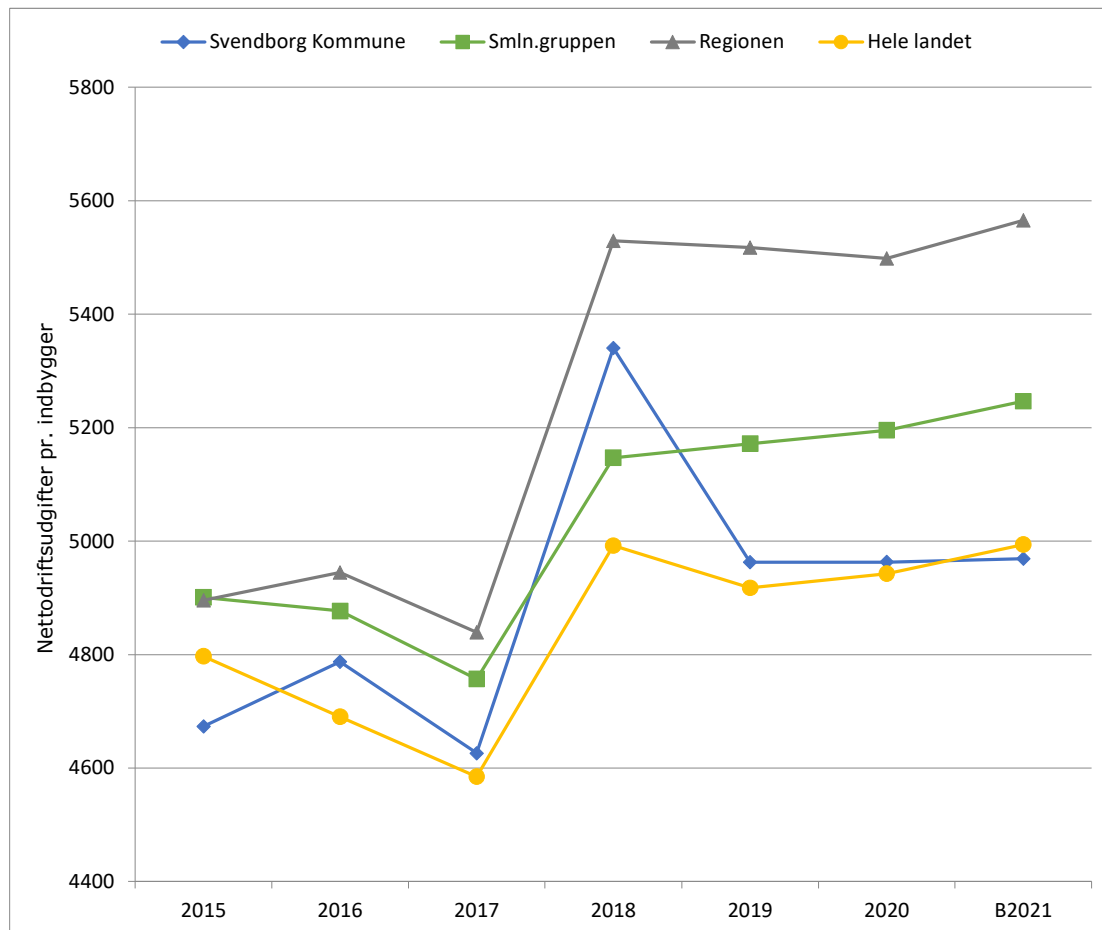
Udgiftsniveau, sundhedspleje og tandpleje  
2015-2021 (2021 priser)



	2015	2016	2017	2018	2019	2020	B2021
Svendborg Kommune	2.694	2.748	2.869	2.992	3.031	3.104	3.099
Smln.gruppen	2.558	2.611	2.690	2.746	2.810	2.875	3.038
Regionen	2.594	2.653	2.720	2.762	2.881	2.973	3.150
Hele landet	2.609	2.662	2.725	2.799	2.838	2.925	3.021
<b>2021 priser</b>							
Svendborg Kommune	2.981	2.996	3.066	3.157	3.147	3.150	3.099
Smln.gruppen	2.830	2.846	2.875	2.897	2.918	2.918	3.038
Regionen	2.870	2.892	2.907	2.914	2.992	3.017	3.150
Hele landet	2.887	2.901	2.912	2.953	2.946	2.969	3.021

Svendborg Kommune

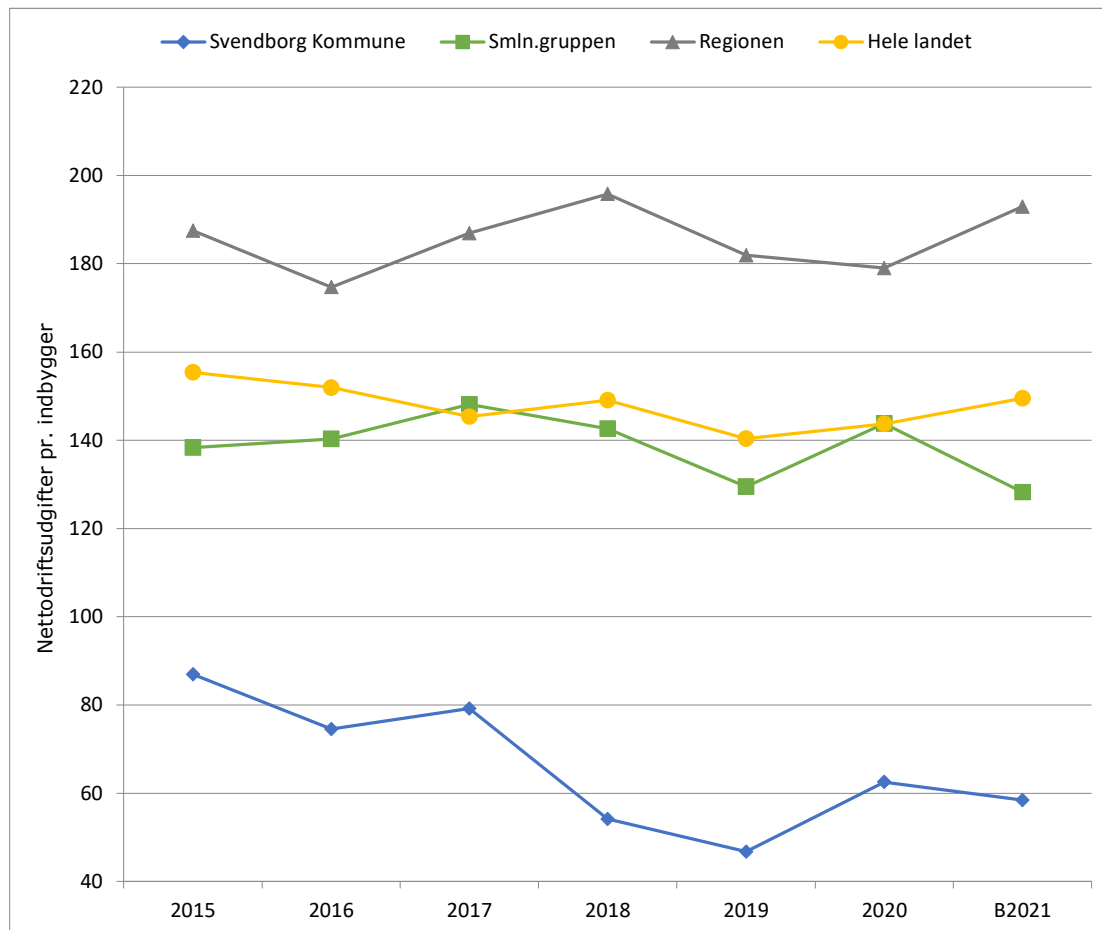
Udgiftsniveau, sundhedsvæsen, genoptræning og forebyggelse  
2015-2021 (2021 priser)



	2015	2016	2017	2018	2019	2020	B2021
Svendborg Kommune	4.224	4.392	4.329	5.062	4.779	4.889	4.969
Smln.gruppen	4.430	4.474	4.451	4.879	4.981	5.118	5.247
Regionen	4.425	4.536	4.528	5.241	5.314	5.417	5.565
Hele landet	4.336	4.303	4.290	4.732	4.736	4.870	4.994
<b>2021 priser</b>							
Svendborg Kommune	4.673	4.787	4.626	5.340	4.963	4.963	4.969
Smln.gruppen	4.901	4.877	4.757	5.147	5.172	5.195	5.247
Regionen	4.895	4.944	4.839	5.530	5.518	5.498	5.565
Hele landet	4.797	4.690	4.585	4.992	4.917	4.943	4.994

Svendborg Kommune

Udgiftsniveau, natur- og miljøbeskyttelse  
2015-2021 (2021 priser)



	2015	2016	2017	2018	2019	2020	B2021
Svendborg Kommune	79	68	74	51	45	62	58
Smln.gruppen	125	129	139	135	125	142	128
Regionen	170	160	175	186	175	176	193
Hele landet	140	139	136	141	135	142	149
<b>2021 priser</b>							
Svendborg Kommune	87	75	79	54	47	63	58
Smln.gruppen	138	140	148	143	129	144	128
Regionen	188	175	187	196	182	179	193
Hele landet	155	152	145	149	140	144	149